

Kauno dailės gimnazijos mikroklimato įsivertinimas už 2024 m. rezultatai

Tyrimo tikslas:

Išsiaiškinti Kauno dailės gimnazijoje vyraujantį mikroklimatą.

Tyrimo dalyviai:

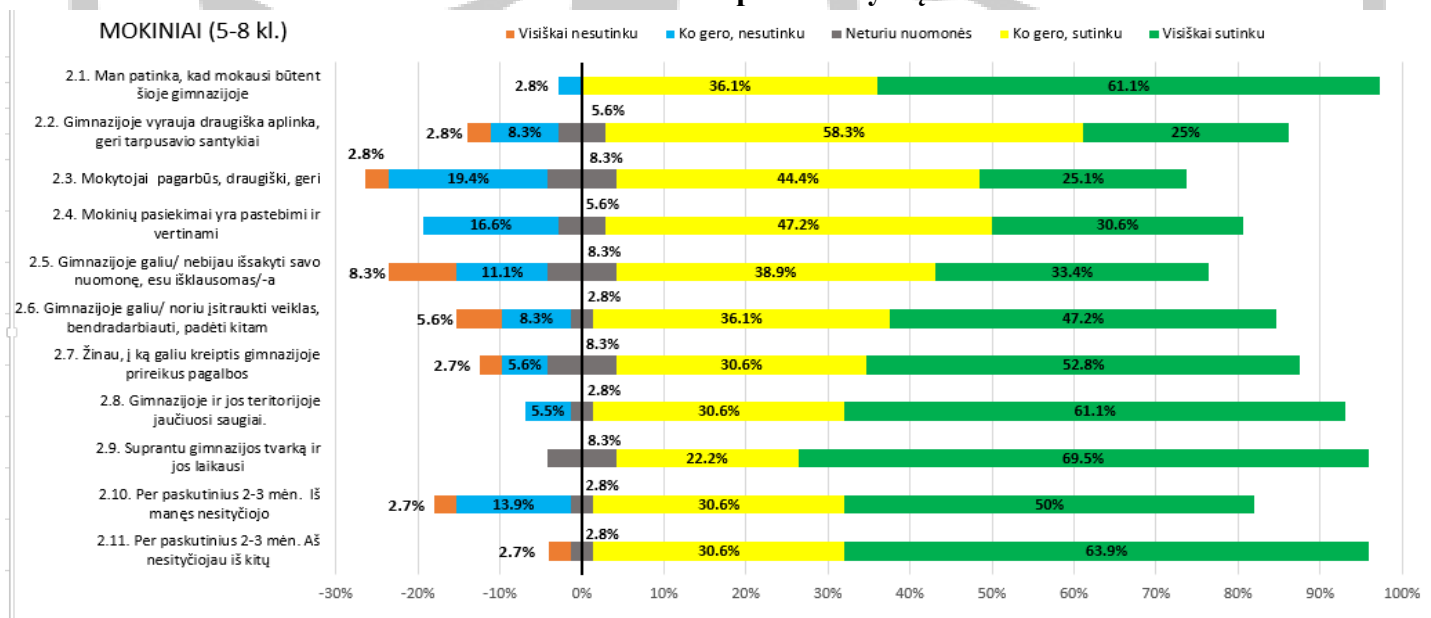
Tyrime dalyvavo ir į teiginius atsakė Kauno dailės gimnazijos mokytojai, mokiniai ir mokinių tėveliai. Dalyvių grupės ir respondentų skaičius yra pateikti žemiau esančioje lentelėje.

Eil. Nr.	Dalyviai	Respondentų skaičius
1.	<i>Kauno dailės gimnazijos MOKYTOJAI</i>	55
2.	<i>I – XII gimnazinių klasių mokinių TĖVELIAI</i>	25
3.	<i>5 – 8 klasių mokinių TĖVELIAI</i>	42
4.	<i>1 – 4 klasių mokinių TĖVELIAI</i>	19
5.	<i>5 – 8 klasių MOKINIAI</i>	36
6.	<i>I – XII gimnazinių klasių MOKINIAI</i>	33

1. 5 – 8 kl. MOKINIŲ atsakymų rezultatų pasiskirstymo lentelė

Teiginiai	Visiškai sutinku 4	Ko gero, sutinku 3	Neturiu nuomonės 0	Ko gero, nesutinku 2	Visiškai nesutinku 1	Rodiklio lygio vidutinė vertė (nuo 1 iki 4)
2.1. Man patinka, kad mokausi būtent šioje gimnazijoje	61,1%	36,1%	0%	2,8%	0%	3,58
2.2. Gimnazijoje vyrauja draugiška aplinka, geri tarpusavio santykiai	25%	58,3%	5,6%	8,3%	2,8%	3,12
2.3. Mokytojai pagarbūs, draugiški, geri	25,1%	44,4%	8,3%	19,4%	2,8%	3
2.4. Mokinių pasiekimai yra pastebimi ir vertinami	30,6%	47,2%	5,6%	16,6%	0%	3,15
2.5. Gimnazijoje galiu/ nebijau išsakyti savo nuomonę, esu išklausomas/-a	33,4%	38,9%	8,3%	11,1%	8,3%	3,06
2.6. Gimnazijoje galiu/ noriu įsitraukti veiklas, bendradarbiauti, padėti kitam	47,2%	36,1%	2,8%	8,3%	5,6%	3,29
2.7. Žinau, į ką galiu kreiptis gimnazijoje prireikus pagalbos	52,8%	30,6%	8,3%	5,6%	2,7%	3,45
2.8. Gimnazijoje ir jos teritorijoje jaučiuosi saugiai.	61,1%	30,6%	2,8%	5,5%	0%	3,57
2.9. Suprantu gimnazijos tvarką ir jos laikausi	69,5%	22,2%	8,3%	0%	0%	3,76
2.10. Per paskutinius 2-3 mėn. iš manęs nesityčiojo	50%	30,6%	2,8%	13,9%	2,7%	3,31
2.11. Per paskutinius 2-3 mėn. aš nesityčiojau iš kitų	63,9%	30,6%	2,8%	0%	2,7%	3,6

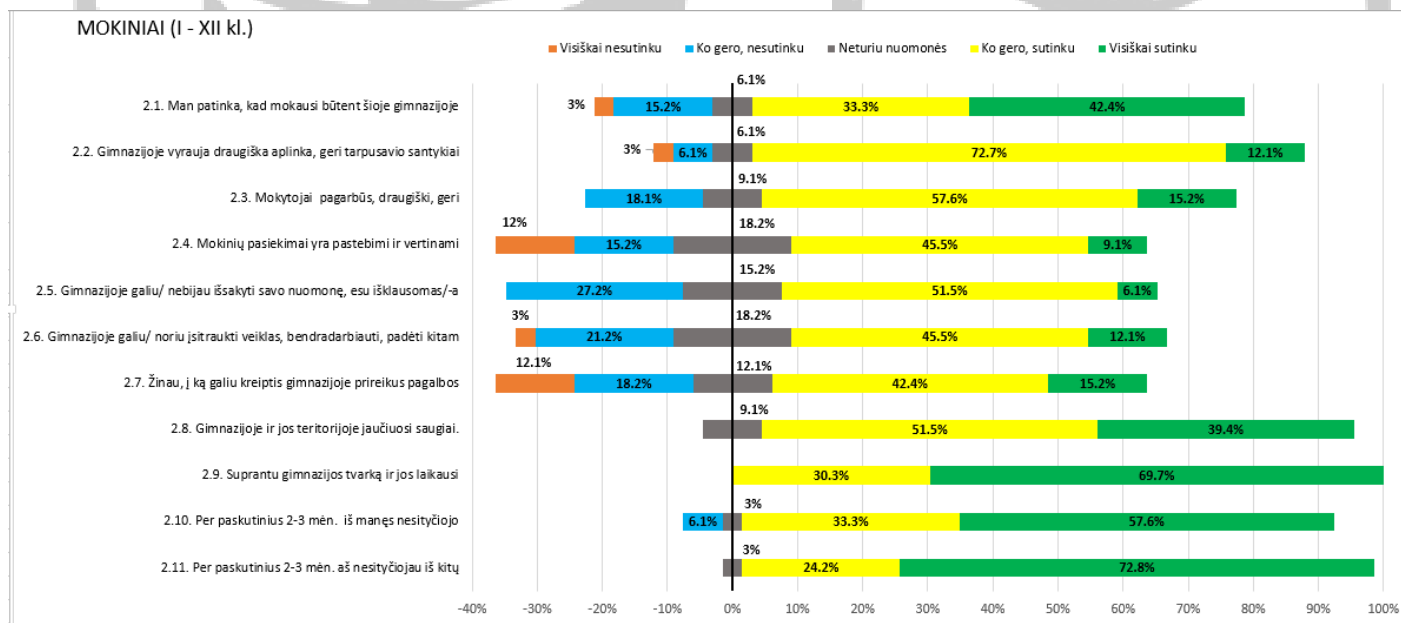
2. Stulpelinė diagrama vaizduojanti 5 – 8 kl. MOKINIŲ atsakymų rezultatų pasiskirstymą



4. I–XII gimnazinių kl. MOKINIŲ atsakymų rezultatų pasiskirstymo lentelė

Teiginiai	Visiškai sutinku 4	Ko gero, sutinku 3	Neturiu nuomonės 0	Ko gero, nesutinku 2	Visiškai nesutinku 1	Rodiklio lygio vidutinė vertė (nuo 1 iki 4)
2.1. Man patinka, kad mokausi būtent šioje gimnazijoje	42,4%	33,3%	6,1%	15,2%	3%	3,23
2.2. Gimnazijoje vyrauja draugiška aplinka, geri tarpusavio santykiai	12,1%	72,7%	6,1%	6,1%	3%	3
2.3. Mokytojai pagarbūs, draugiški, geri	15,2%	57,6%	9,1%	18,1%	0%	2,97
2.4. Mokinių pasiekimai yra pastebimi ir vertinami	9,1%	45,5%	18,2%	15,2%	12%	2,63
2.5. Gimnazijoje galiu/ nebijau išsakyti savo nuomonę, esu išklausomas/-a	6,1%	51,5%	15,2%	27,2%	0%	2,75
2.6. Gimnazijoje galiu/ noriu įsitraukti veiklas, bendradarbiauti, padėti kitam	12,1%	45,5%	18,2%	21,2%	3%	2,81
2.7. Žinau, į ką galiu kreiptis gimnazijoje prireikus pagalbos	15,2%	42,4%	12,1%	18,2%	12,1%	2,69
2.8. Gimnazijoje ir jos teritorijoje jaučiuosi saugiai.	39,4%	51,5%	9,1%	0%	0%	3,43
2.9. Suprantu gimnazijos tvarką ir jos laikausi	69,7%	30,3%	0%	0%	0%	3,7
2.10. Per paskutinius 2-3 mėn. iš manęs nesityčiojo	57,6%	33,3%	3%	6,1%	0%	3,53
2.11. Per paskutinius 2-3 mėn. aš nesityčiojau iš kitų	72,8%	24,2%	3%	0%	0%	3,75

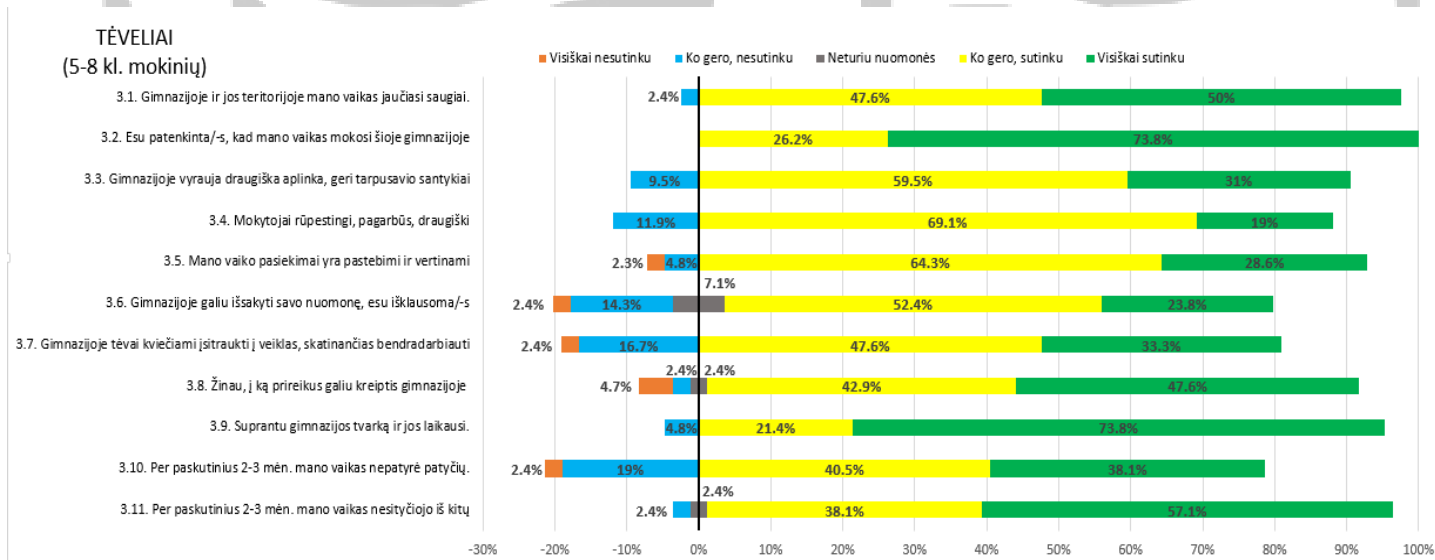
5. Stulpelinė diagrama vaizduojanti I – XII gimnazinių kl. MOKINIŲ atsakymų rezultatų pasiskirstymą



6. 5–8 kl. mokinių TĖVELIŲ atsakymų rezultatų pasiskirstymo lentelė

Teiginiai	Visiškai sutinku 4	Ko gero, sutinku 3	Neturiu nuomonės 0	Ko gero, nesutinku 2	Visiškai nesutinku 1	Rodiklio lygio vidutinė vertė (nuo 1 iki 4)
3.1. Gimnazijoje ir jos teritorijoje mano vaikas jaučiasi saugiai.	50%	47,6%	0%	2,4%	0%	3,48
3.2. Esu patenkinta/-s, kad mano vaikas mokosi šioje gimnazijoje	73,8%	26,2%	0%	0%	0%	3,74
3.3. Gimnazijoje vyrauja draugiška aplinka, geri tarpusavio santykiai	31%	59,5%	0%	9,5%	0%	3,21
3.4. Mokytojai rūpestingi, pagarbūs, draugiški	19%	69,1%	0%	11,9%	0%	3,07
3.5. Mano vaiko pasiekimai yra pastebimi ir vertinami	28,6%	64,3%	0%	4,8%	2,3%	3,19
3.6. Gimnazijoje galiu išsakyti savo nuomonę, esu išklausoma/-s	23,8%	52,4%	7,1%	14,3%	2,4%	3,05
3.7. Gimnazijoje tėvai kviečiami įsitraukti į veiklas, skatinančias bendradarbiauti	33,3%	47,6%	0%	16,7%	2,4%	3,12
3.8. Žinau, į ką prireikus galiu kreiptis gimnazijoje	47,6%	42,9%	2,4%	2,4%	4,7%	3,37
3.9. Suprantu gimnazijos tvarką ir jos laikausi.	73,8%	21,4%	0%	4,8%	0%	3,69
3.10. Per paskutinius 2-3 mėn. mano vaikas nepatyrė patyčių.	38,1%	40,5%	0%	19%	2,4%	3,14
3.11. Per paskutinius 2-3 mėn. mano vaikas nesityčiojo iš kitų	57,1%	38,1%	2,4%	2,4%	0%	3,56

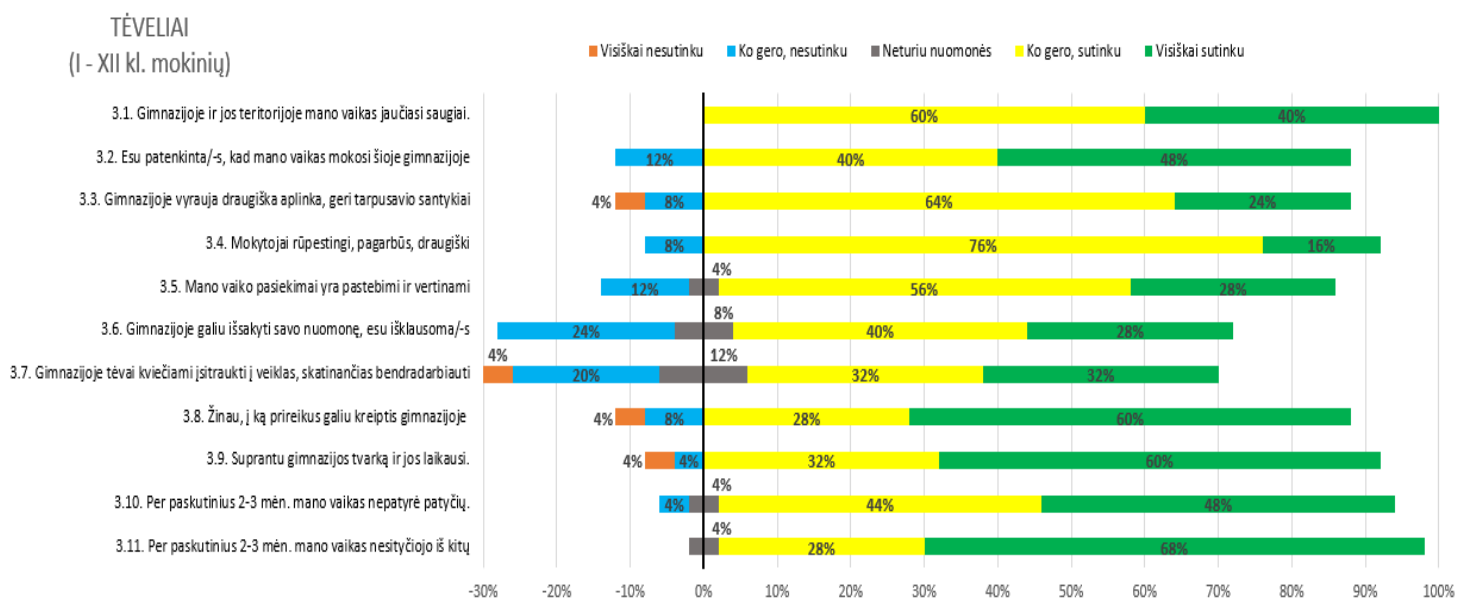
7. Stulpelinė diagrama vaizduojanti 5-8 kl. mokinių TĖVELIŲ atsakymų rezultatų pasiskirstymą



8. I–XII gimnazinių kl. mokinių TĖVELIŲ atsakymų rezultatų pasiskirstymo lentelė

Teiginiai	Visiškai sutinku 4	Ko gero, sutinku 3	Neturiu nuomonės 0	Ko gero, nesutinku 2	Visiškai nesutinku 1	Rodiklio lygio vidutinė vertė (nuo 1 iki 4)
3.1. Gimnazijoje ir jos teritorijoje mano vaikas jaučiasi saugiai.	40%	60%	0%	0%	0%	3,4
3.2. Esu patenkinta/-s, kad mano vaikas mokosi šioje gimnazijoje	48%	40%	0%	12%	0%	3,36
3.3. Gimnazijoje vyrauja draugiška aplinka, geri tarpusavio santykiai	24%	64%	0%	8%	4%	3,08
3.4. Mokytojai rūpestingi, pagarbūs, draugiški	16%	76%	0%	8%	0%	3,08
3.5. Mano vaiko pasiekimai yra pastebimi ir vertinami	28%	56%	4%	12%	0%	3,17
3.6. Gimnazijoje galiu išsakyti savo nuomonę, esu išklausoma/-s	28%	40%	8%	24%	0%	3,04
3.7. Gimnazijoje tėvai kviečiami įsitraukti į veiklas, skatinančias bendradarbiauti	32%	32%	12%	20%	4%	3,05
3.8. Žinau, į ką prireikus galiu kreiptis gimnazijoje	60%	28%	0%	8%	4%	3,44
3.9. Suprantu gimnazijos tvarką ir jos laikaisi.	60%	32%	0%	4%	4%	3,48
3.10. Per paskutinius 2-3 mėn. mano vaikas nepatyrė patyčių.	48%	44%	4%	4%	0%	3,46
3.11. Per paskutinius 2-3 mėn. mano vaikas nesityčiojo iš kitų	68%	28%	4%	0%	0%	3,71

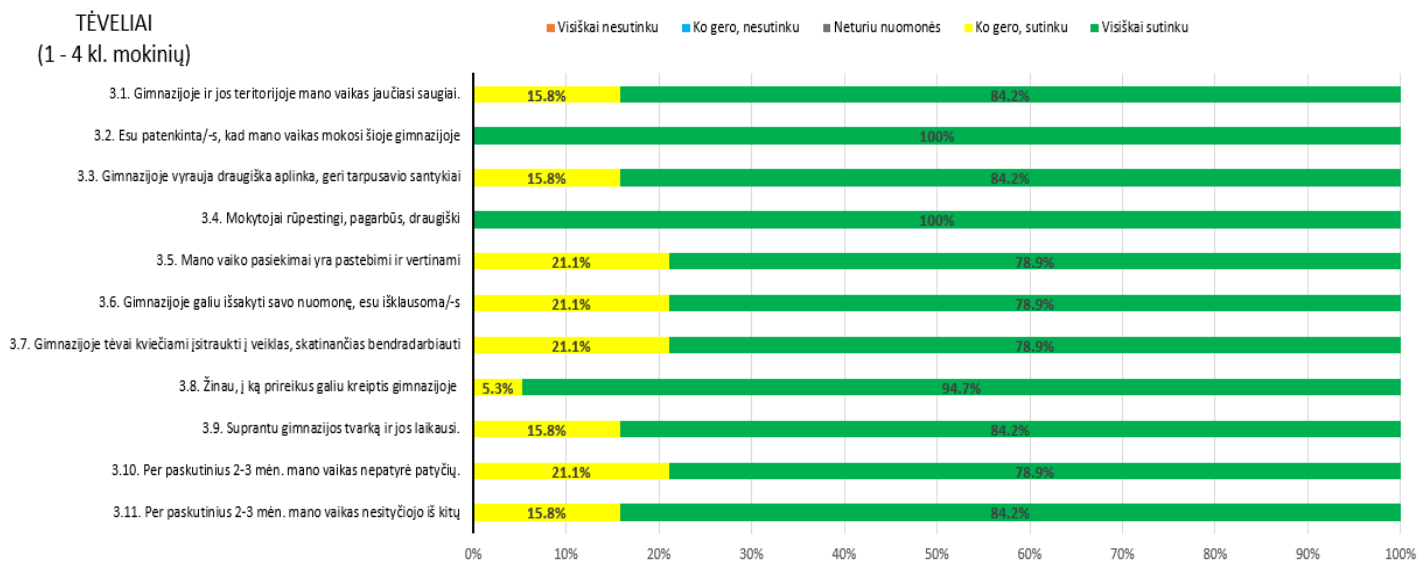
9. Stulpelinė diagrama vaizduojanti I – XII gimnazinių kl. mokinių TĖVELIŲ atsakymų rezultatų pasiskirstymą



10. 1–4 kl. mokinių TĖVELIŲ atsakymų rezultatų pasiskirstymo lentelė

Teiginiai	Visiškai sutinku 4	Ko gero, sutinku 3	Neturiu nuomonės 0	Ko gero, nesutinku 2	Visiškai nesutinku 1	Rodiklio lygio vidutinė vertė (nuo 1 iki 4)
3.1. Gimnazijoje ir jos teritorijoje mano vaikas jaučiasi saugiai.	84,2%	15,8%	0%	0%	0%	3,84
3.2. Esu patenkinta/-s, kad mano vaikas mokosi šioje gimnazijoje	100%	0%	0%	0%	0%	4
3.3. Gimnazijoje vyrauja draugiška aplinka, geri tarpusavio santykiai	84,2%	15,8%	0%	0%	0%	3,84
3.4. Mokytojai rūpestingi, pagarbūs, draugiški	100%	0%	0%	0%	0%	4
3.5. Mano vaiko pasiekimai yra pastebimi ir vertinami	78,9%	21,1%	0%	0%	0%	3,79
3.6. Gimnazijoje galiu išsakyti savo nuomonę, esu išklausoma/-s	78,9%	21,1%	0%	0%	0%	3,79
3.7. Gimnazijoje tėvai kviečiami įsitraukti į veiklas, skatinančias bendradarbiauti	78,9%	21,1%	0%	0%	0%	3,79
3.8. Žinau, į ką pririnkus galiu kreiptis gimnazijoje	94,7%	5,3%	0%	0%	0%	3,95
3.9. Suprantu gimnazijos tvarką ir jos laikaisi.	84,2%	15,8%	0%	0%	0%	3,84
3.10. Per paskutinius 2-3 mėn. mano vaikas nepatyrė patyčių.	78,9%	21,1%	0%	0%	0%	3,79
3.11. Per paskutinius 2-3 mėn. mano vaikas nesityčiojo iš kitų	84,2%	15,8%	0%	0%	0%	3,84

11. Stulpelinė diagrama vaizduojanti 1-4 kl. mokinių TĖVELIŲ atsakymų rezultatų pasiskirstymą.



12. MOKYTOJŲ atsakymų rezultatų pasiskirstymo lentelė

Teiginiai	Visiškai sutinku 4	Ko gero, sutinku 3	Neturiu nuomonės 0	Ko gero, nesutinku 2	Visiškai nesutinku 1	Rodiklio lygio vidutinė vertė (nuo 1 iki 4)
3.1. Gimnazijoje ir jos teritorijoje jaučiuosi saugiai	87,3%	12,7%	0%	0%	0%	3,87
3.2. Man patinka dirbti šioje gimnazijoje	85,5%	14,5%	0%	0%	0%	3,85
3.3. Gimnazijoje vyrauja draugiška aplinka, geri tarpusavio santykiai	81,8%	16,4%	0%	1,8%	0%	3,8
3.4. Mokiniai ir jų tėvai pagarbūs, maloniai bendrauja su mokytojais	36,4%	61,8%	1,8%	0%	0%	3,37
3.5. Gimnazijoje jaučiuosi vertinama/-s, emociškai palaikoma/-s	63,6%	32,8%	1,8%	1,8%	0%	3,63
3.6. Gimnazijoje galiu išsakyti savo nuomonę, esu išklausoma/-s, kilusios problemos sprendžiamos	72,7%	23,7%	1,8%	1,8%	0%	3,72
3.7. Gimnazijoje įsitraukiu į veiklas, skatinančias bendradarbiavimą	45,5%	50,9%	3,6%	0%	0%	3,47
3.8. Žinau, į ką galiu kreiptis gimnazijoje kilus neaiškumų, prireikus pagalbos	83,6%	14,6%	0%	1,8%	0%	3,82
3.9. Darbe nepatyrčiau smurto, priekabiavimo, įskaitant ir mobingą (neetiškų, žeminamų, agresyvių, užgaulių, įžeidžiamų veiksmų, žodinės agresijos)	78,2%	20%	0%	1,8%	0%	3,76
3.10. Pats/-i darbe nenaudojau prieš kitą neetiškų, žeminamų, agresyvių, užgaulių, įžeidžiamų veiksmų, žodinės agresijos	92,7%	7,3%	0%	0%	0%	3,93

13. Stulpelinė diagrama vaizduojanti MOKYTOJŲ atsakymų rezultatų pasiskirstymą

MOKYTOJAI

